Twijgkrant
#5 - oktober 2017

De warmste week!

Op vrijdag 6 oktober verkochten zeven meisjes van 5B allerlei lekkernijen zoals: wafels, cupcakes, speculaasjes, cake, brownie……
Dat leverde ons 257 euro op!

De vele euro's gaan naar het goede doel: Kom op tegen Kanker!
Aan iedereen die iets kocht: bedankt! :-)!

Groetjes van Milla, Inne, June, Eline, Bien, Amber en Héloïse

Voor je agenda!

20/11	**Grootouderfeest A-klassen**
21/11	**Grootouderfeest B-klassen**
20-24/11	**Voorleesweek**
01/12	**Afhalen wafels, truffels …**
005/12	**Sinterklaas op school**
15/12	**Music For Life-Actie**
20/12	**Kerstviering**
22/12	**Rapport 2 + Kerstfeestje klas**
23/12	**Start kerstvakantie**
27/01	**Spaghettifeest**

Meester Dieter geeft les op de tablets in heel de school. Jeeeej, het tweede leerjaar kwam als eerste aan de beurt. Samen leerden we onze eigen stamboom maken. We vonden het super tof!!!!

Je leest deze Twijgbrief **ENKEL online.** We kiezen er als MOS-school bewust voor om papier en inkt te besparen. Door deze actie sparen we jaarlijks 10.000 kopieën uit.

Oep oatstap nor Leeve (lees: op uitstap naar Leuven)

Met 40 zesdeklassers fietsten we naar Leuven. We parkeerden onze fietsen ondergronds in de bewaakte parking. Op de Grote Markt stonden onze gidsen al te wachten.

Bezoek aan Stadhuis

Met de gids zijn we in het stadhuis geweest. We zijn in verschillende kamers geweest: het burgemeestersalon, het trouwsalon en het derde salon. Daar hing boven elke deur een natuurelement. We keken ook even rond in de gemeenteraadszaal. Via een wenteltrap zijn we naar de zolder van het stadhuis gegaan. Daar stonden oude beelden en verweerde sokkels. Het dakgebinte lijkt op een omgekeerd schip.
(Emma 6B)

Bezoek Sint-Pieterskerk

We zijn ook langs de Sint-Pieterskerk geweest. Je kan de Sint-Pieterskerk herkennen aan de heilige man die staat afgebeeld met een sleutel. Op de plaats waar nu de kerk staat, stond in 1400 een klein kerkje met een kerkhof errond. De resten kan je nu bewonderen in de crypte.
Ze hebben 100 jaar aan de Sint-Pieterskerk gebouwd. We zagen daar ook een heel mooi schilderij van Dirk Bouts. Dat is al heel oud. We zagen er heel mooie dingen. Ga er zeker zelf ook eens naartoe!
(Juul 6B)

Wandeling door Leuven

Na deze bezoeken, maakten we een wandeling naar het stadspark. We liepen langs het standbeeld van Paep Thoen. In het stadspark mochten we vrij eten en spelen. We zagen er de restanten van de oude ringmuur rond Leuven. Juf en meester bleven bij de spullen aan het podium bij de walvis.
(Raya 6B)

Verwerking

Nadat we naar Leuven geweest waren moesten we taken maken.
We hadden een taak waaraan we met twee mochten werken en een taak waaraan je met groepjes mocht werken.

Taak 1:Per twee moesten we een brochure maken over Leuven. Dus je kon kiezen of je het over de gebouwen ging vertellen of de standbeelden in Leuven en je kon ook vertellen waar de beste restaurants waren om te eten.

Taak 2 mocht met een groepje. Je had verschillende keuzes: je kon een film maken, een stop-motion of een strip-schilderij. Het was super leuk.
(Hana 6B)

Kriebelteam in actie!



De eerste kriebelcontrole zit er weeral op!

Graag willen we alle kriebelmama's bedankten voor al het harde werk dat ze geleverd hebben!

Denk eraan … blijf thuis goed controleren, indien nodig behandelen en lange haren in een staart doen.

Het kriebelteam

Pret in de 2de kleuterklas!

In ons klasje is het fijn,
ja daar willen we altijd zijn.
Samen spelen,
samen delen,
geen tijd om ons te vervelen!

Appelspijs!

De kleuters van de eerste kleuterklas A en B maakten tijdens het thema 'fruit' lekkere appelmoes. Ze smulden de hele kookpot leeg.

Fantasieverhaal: twee goede vriendinnen

Er waren eens twee goede vriendinnen die aan het varen waren op de zee. Die dag kwam er een storm. Ze gingen helemaal onder water en zagen een grot. Ze gingen de grot binnen. Ineens konden ze onder water ademen. Ze waren precies vissen. Ze zagen een brief op de grond liggen. Op de brief stond dat ze de grot moesten volgen. Dat deden ze. Toen zagen ze een paleis. Ze gingen het paleis binnen. Ze zagen een koningin zitten. Die zei: "Hebben jullie de brief gelezen?". "Ja" . Maar waarom heb je ons naar hier geleid? Wij zijn in gevaar en hebben hulp nodig. Neem deze pijl en schiet hem in de buik van de waterdraak als het tijd is. Oké. Wat later was het tijd. Het was gelukt. En ze leven nog lang en gelukkig.

Sam Renders 4B

WO-thema spinnen in 4A !!

We mochten een spin in een potje meebrengen.
Ik had binnen een huisspin gevonden .
In de klas moesten we opdrachtjes doen met de spinnen en ze observeren.
Wie durfde, mocht een spin over zijn arm laten lopen.
Ik durfde het zelf wel niet!
Iedereen moest daarna zijn spin(nen) vrijlaten op het sportveld .

Wij hebben ook een klashuisdier (spin).
De naam van onze spin is Spinnie Winnie, een echte kruisspin in een groot web . Ze is al een paar keer van plaats veranderd.

Bijna iedereen nam leuke spulletjes mee voor op de thematafel.
We hebben toffe weetjes ontdekt !
Bijvoorbeeld:
Vogelspinnen zijn de grootste spinnen ter wereld.
Hun beten zijn niet dodelijk ,maar wel zeer pijnlijk.
De Zwarte Weduwe: Deze spin wil je maar beter niet tegenkomen.
Hij is wel dodelijk .
Dus wil je graag opvallen bij je vrienden ,dan kun je zeggen dat je deze als huisdier hebt.(NIET ECHT DOEN!!!!!!!!!!!!!!)

We hebben ook een miss- spin-verkiezing gehouden en de winnaar was de ……Tarantula!!!
Nina en Maya 4A

Op stap met de kleintjes

Op dinsdag 17 oktober gingen de kleuters van de peuterklas en eerste kleuterklas op herfstwandeling. Ze verzamelden heel wat herfstblaadjes, takjes en herfstvruchten.
In een boom ontdekten ze een holletje, wie zou daar wonen? Ssst, misschien een kaboutertje ...

Geheimen uit het eerste leerjaar!

WIST JE DAT…

- we ook nog veel spelen in onze klas?
- we naar de dokter gingen voor een spuitje?
- we al 15 letters kunnen lezen en we hiermee al zelf veel nieuwe woorden kunnen maken?
- wij al echte letters kunnen schrijven met een schrijfpotlood?
- wij al spelend rekenen tot 6?
- wij net als in de kleuterklas nog vaak in hoekjes werken?
- wij echte deugnietjes zijn maar met een hartje van goud?
- wij met het 2de leerjaar een verkleed Halloweenontbijt hadden?

Herfstprins in de 3de kleuterklas

Waarschijnlijk hoorden jullie het al. De kleuters van de 3de kleuterklas vonden tijdens hun wandeling het zakje van de herfstprins. Dit bleef hangen in de takken in het natuurreservaat. De herfstprins had het zakje met speciale korrels nodig om de bladeren mooi te verkleuren. Donderdag hingen we een brief met het zakje voor hem in de boom op onze speelplaats. Als bedankje hing er vrijdag een lekker cadeautje in de boom.

Mmmmmmmmm!!!

In het tweede leerjaar maakten we zelf heerlijke heksentaartjes. Dat was smullen hoor!

STRAPdag

Wij stappen of trappen naar school !

VERKEERSFLASH!

We zwierden al stappend en trappend het nieuwe schooljaar in… Zoveel fietsers en voetgangers hebben we in De Twijg nog nooit gezien. Super!!!
Op vrijdag 22 september vierden we al voor de 11de keer de STRAPDAG! We dansten met de hele school en met Octopus op het straplied. Wat een pret!!
Als beloning kreeg iedereen een kleurrijk armbandje!

Na de herfstvakantie starten we terug met onze Flits-campagne… Met deze campagne willen we onze kinderen er doen aan denken om fluo te dragen. Wij zien jullie graag :-)

Werkgroep Verkeer

FLITS!

Leesbuddy's 2de + 5de lj

Om de kinderen van het tweede leerjaar te helpen met het lezen, gaan we met het vijfde leerjaar om de twee weken naar hun klas of omgekeerd. Daar helpen we ze een boekje te lezen. Daar hebben wij en de kinderen van het tweede leerjaar veel plezier bij!! Iedereen heeft een leesbuddy en dat vinden we allemaal tof!!!

Noor en Enya 5B

Slagboom met het 3de

De derdeklassers wandelden samen naar de spoorweg in Wijgmaal. Hier leerden ze over het gevaar, maar ook over de signalen bij de spoorweg.

Samenspeelweek van de kleuters



We spelen met de koffers Ali Alo
We spelen met de koffers Ali Alo
Wat zit er in de koffers? Ali Alo
Wat zit er in de koffers? Ali Alo
Enthousiast zongen alle kleuters dit lied mee wanneer Wiebel op bezoek kwam
Wiebel leert de kleuters hoe ze met het speelgoed kunnen spelen, delen...wanneer het niet goed gaat zeggen de kleuters 'STOP'
Ik vind dit niet fijn!

Blikvangers van de instapklas ☺

Bedreigde dieren + spelen in het bos met het 3de

We werkten in het 3de lj ook rond het thema bedreigde dieren.
De leerlingen maakten een spreekopdrachtje over hun lievelingsdier. We hebben heel wat bijgeleerd over de speciale dieren.

We trokken ook samen naar het bos in Holsbeek. Het was een prachtig bos waar de leerlingen superleuk konden spelen.



Talentenklas op www.detwijg.be

Op de homepage van onze website kan iedereen de belevenissen van de talentenklas volgen. Je vindt er leuke filmpjes, verslagjes, foto's en nog veel meer.
Neem een kijkje in het leukste project van onze school en ontdek alles over …

- SMOG en smoggelen
- het geheim van juf Ingrid
- de buik van juf Marie
- robots op school
- een zelfgemaakte documentaire over de Meander
- een spelnamiddag in het Woonzorgcentrum
- …

Tegen de kerstvakantie zijn alle kinderen van 4, 5 en 6 aan bod gekomen. En daarna? Beginnen we gewoon opnieuw!

Groetjes juf Anne en meester Wim

Zeker een bezoekje waard ☺!

Leerlingenpraat op de Leerlingenraad

Op donderdag 19 oktober kwam de leerlingenraad voor het eerst samen. De leerlingen vuurden hun ideeën en vragen af op juf Steffie, juf Rebecca en juf Sarah. Vanaf nu is er elke maand een leerlingenraad.

Speelblokken

We beslisten om nieuwe speelblokken aan te kopen.

Rustig hoekje

Van het nieuwe stukje speelplaats maken we een rustig hoekje. Dit wordt na de vakantie officieel ingehuldigd door onze klasvertegenwoordigers. We kijken al uit naar de volgende vergadering!

Rustig hoekje!

Het **MOS-team** zorgde ervoor dat onze speelplaats een beetje groter werd.
Dit wordt het Rustige Hoekje.
Kinderen die tijdens de speeltijd gezellig willen praten of even willen zitten op onze picknickbanken kunnen dat hier in alle kalmte doen.